



Nexium®-Tabletten enthalten 1000 (20 mg) bzw. 2000 (40 mg) magensaftresistente Mikropellets mit einem Durchmesser von etwa 0,5 mm. Daher sollte die Austrittsöffnung der Sonden einen Durchmesser von mindestens 8 French = 8 Charriere = 1,6 mm aufweisen.

Anwendung von Nexium® zur Applikation über Nasen-/PEG-Sonde

Die Nexium-Tablette darf nicht zermörsert werden.

Kurz vor der Applikation eine Nexium-Tablette in eine Spritze (Volumen ≥ 20 ml) geben. Kolben bis auf etwa 5 ml hineinschieben.

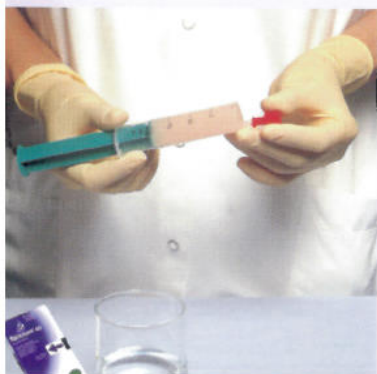


**Nexium in
die Spritze geben**



**Ca. 20 ml Wasser
aufziehen**

Die Nexium-Tablette löst sich innerhalb von 2–3 Minuten zu einer Suspension.



**Spritze verschliessen
und Suspension auf-
schütteln**

In senkrechter Lage prüfen, ob die Austrittsöffnung frei ist. Falls notwendig etwas Luft aufziehen und erneut schütteln.

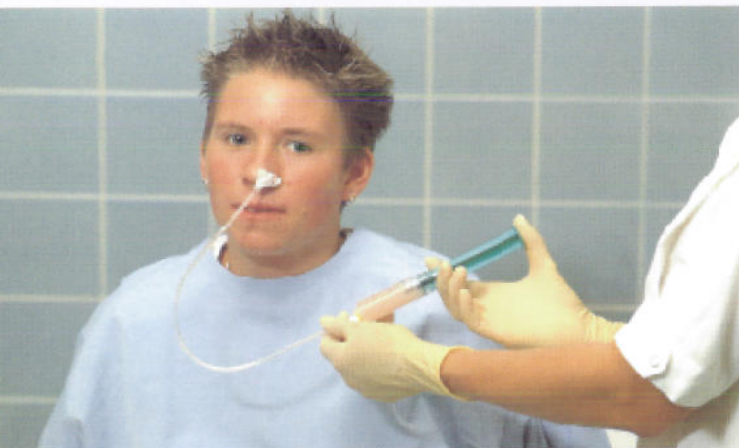


**Die Suspension ist
zur sofortigen
Applikation bereit**

Spritze auf den Trichteransatz der Sonde aufsetzen.



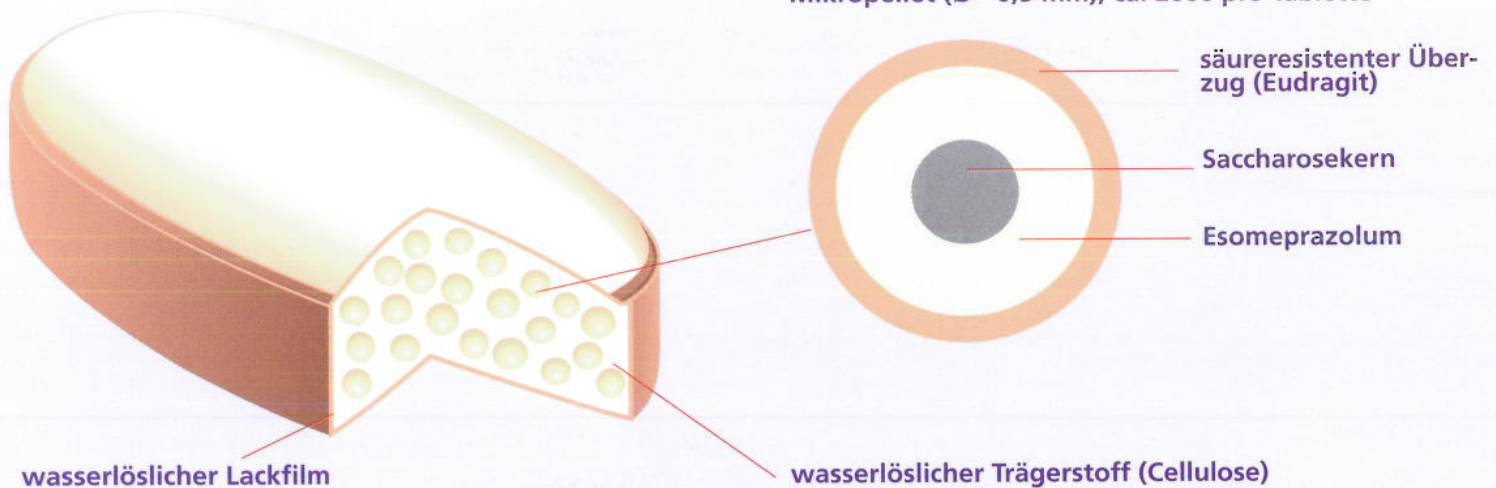
5–10 ml Suspension
Nexium applizieren.
Spritze erneut
schütteln und weitere
5–10 ml applizieren.
Abschliessend
mit ca. 20 ml Wasser
nachspülen.




5–10 ml Suspension
Nexium applizieren.
Spritze erneut
schütteln und weitere
5–10 ml applizieren.
Abschliessend
mit ca. 20 ml Wasser
nachspülen.

Schematischer Aufbau Nexium® 40 mg

Mikropellet (Ø ~0,5 mm), ca. 2000 pro Tablette



AstraZeneca 

AstraZeneca AG Grafenau 10 6301 Zug